

# ÅRSREDOVISNING

för

## Hästefjordens Fibernät Ekonomisk förening

Org.nr. 769625-5707

Styrelsen får härmed avlämna årsredovisning för räkenskapsåret 2020-01-01--2020-12-31.

| Innehåll                 | Sida |
|--------------------------|------|
| - förvaltningsberättelse | 2    |
| - resultaträkning        | 4    |
| - balansräkning          | 5    |
| - noter                  | 7    |
| - underskrifter          | 8    |

## FÖRVALTNINGSBERÄTTELSE

Årsredovisningen är upprätaad i svenska kronor, SEK.

### Verksamheten

#### Allmänt om verksamheten

Föreningen har för ändamål att främja medlemmarnas intresse genom att via eget kommunikationsnät tillhandahålla medlemmarna nätkapacitet för bl.a. data- och telekommunikation. Föreningen kan även, direkt eller indirekt, tillhandahålla medlemmarnas renodlade trafikjänster exempel bredband och telefoni, samt bedriva annan sammanhängande och förenlig verksamhet.

Föreningens säte är Vänersborgs Kommun

#### Väsentliga händelser under räkenskapsåret

Föreningen har under verksamhetsåret 2020 gått ut med en intresseförfrågan om anslutning till de fastigheter som inte är anslutna till fibernätet. Det har inkommit ca 15 anmälningar.

Styrelsen har under 2020 hållit följande möten, 6 protokollförda styrelsemöten och 1 stämma har genomförts.

#### Medlemsinformation

Medlemsantalet vid årets slut uppgick till 407 medlemmar (fö år 406 st).

#### Förlagsinsatser

Föreningen har inga förlagsinsatser utan endast medlemsinsatser.

### Flerårsöversikt

|                                   | 2020      | 2019      | 2018      | 2017    |
|-----------------------------------|-----------|-----------|-----------|---------|
| Nettoomsättning                   | 1 380 059 | 1 299 456 | 1 411 616 | 976 565 |
| Resultat efter finansiella poster | 118 024   | -38 554   | 13 137    | 24 398  |
| Soliditet (%)                     | 94,92     | 85,14     | 81,07     | 57,07   |

Definitioner av nyckeltal, se noter

### Förändringar i eget kapital

|   | Medlems-<br>insatser | Reservfond | Balanserat<br>resultat | Årets<br>resultat | Summa     |
|---|----------------------|------------|------------------------|-------------------|-----------|
| Belopp vid årets ingång                   | 8 135 600            | 1 207      | 28 466                 | -38 554           | 8 126 719 |
| Ökning av insatskapital                   | 20 100               |            |                        |                   | 20 100    |
| Disposition av<br>föregående års resultat |                      |            | -38 554                | 38 554            | 0         |
| Årets resultat                            |                      |            |                        | 86 065            | 86 065    |
| Belopp vid årets utgång                   | 8 155 700            | 1 207      | -10 088                | 86 065            | 8 232 884 |

**Hästefjordens Fibernät Ekonomisk förening**  
Org.nr. 769625-5707

### **Resultatdisposition**

|                      |         |
|----------------------|---------|
| Medel att disponera: |         |
| Balanserat resultat  | -10 088 |
| Årets resultat       | 86 065  |
|                      | 75 977  |

|                           |        |
|---------------------------|--------|
| Förslag till disposition: |        |
| Balanseras i ny räkning   | 75 977 |
|                           | 75 977 |

Beträffande föreningens resultat och ställning i övrigt hänvisas till efterföljande resultat- och balansräkningar med tillhörande noter.

Hästefjordens Fibernät Ekonomisk förening  
Org.nr. 769625-5707

**RESULTATRÄKNING**

|  | 2020-01-01        | 2019-01-01        |
|--|-------------------|-------------------|
| Not  | 2020-12-31        | 2019-12-31        |
| <b>Rörelseintäkter, lagerförändringar m.m.</b>       |                   |                   |
| Nettoomsättning                                      | 1 380 059         | 1 299 456         |
| Övriga rörelseintäkter                               | 399 072           | 390 984           |
| <b>Summa rörelseintäkter, lagerförändringar m.m.</b> | <b>1 779 131</b>  | <b>1 690 440</b>  |
| <b>Rörelsekostnader</b>                              |                   |                   |
| Handelsvaror   | -926 814          | -927 180          |
| Övriga externa kostnader                             | -275 841          | -255 072          |
| Avskrivningar av materiella anläggningstillgångar    | -453 574          | -494 640          |
| <b>Summa rörelsekostnader</b>                        | <b>-1 656 229</b> | <b>-1 676 892</b> |
| <b>Rörelseresultat</b>                               | <b>122 902</b>    | <b>13 548</b>     |
| <b>Finansiella poster</b>                            |                   |                   |
| Räntekostnader                                       | -4 878            | -52 102           |
| <b>Summa finansiella poster</b>                      | <b>-4 878</b>     | <b>-52 102</b>    |
| <b>Resultat efter finansiella poster</b>             | <b>118 024</b>    | <b>-38 554</b>    |
| <b>Bokslutsdispositioner</b>                         |                   |                   |
| Förändring av periodiseringsfonder                   | -19 000           | 0                 |
| <b>Summa bokslutsdispositioner</b>                   | <b>-19 000</b>    | <b>0</b>          |
| <b>Resultat före skatt</b>                           | <b>99 024</b>     | <b>-38 554</b>    |
| <b>Skatter</b>                                       |                   |                   |
| Skatt på årets resultat                              | -12 959           | 0                 |
| <b>Årets resultat</b>                                | <b>86 065</b>     | <b>-38 554</b>    |

Hästefjordens Fibernät Ekonomisk förening  
Org.nr. 769625-5707

| <b>BALANSRÄKNING</b>                          |            | <b>2020-12-31</b> | <b>2019-12-31</b> |
|---|------------|-------------------|-------------------|
|   | <b>Not</b> |                   |                   |
| <b>TILLGÅNGAR</b>                             |            |                   |                   |
| <b>Anläggningstillgångar</b>                  |            |                   |                   |
| <b>Materiella anläggningstillgångar</b>       |            |                   |                   |
| Byggnader och mark                            | 2          | 7 673 873         | 8 903 526         |
| <b>Summa materiella anläggningstillgångar</b> |            | <b>7 673 873</b>  | <b>8 903 526</b>  |
| <b>Summa anläggningstillgångar</b>            |            | <b>7 673 873</b>  | <b>8 903 526</b>  |
| <b>Omsättningstillgångar</b>                  |            |                   |                   |
| <b>Kortfristiga fordringar</b>                |            |                   |                   |
| Kundfordringar                                |            | 12 224            | 44 785            |
| Övriga fordringar                             |            | 3 306             | 5 098             |
| Förutbetalda kostnader och upplupna intäkter  |            | 350 995           | 298 798           |
| <b>Summa kortfristiga fordringar</b>          |            | <b>366 525</b>    | <b>348 681</b>    |
| <b>Kassa och bank</b>                         |            |                   |                   |
| Kassa och bank                                |            | 648 599           | 292 331           |
| <b>Summa kassa och bank</b>                   |            | <b>648 599</b>    | <b>292 331</b>    |
| <b>Summa omsättningstillgångar</b>            |            | <b>1 015 124</b>  | <b>641 012</b>    |
| <b>SUMMA TILLGÅNGAR</b>                       |            | <b>8 688 997</b>  | <b>9 544 538</b>  |

Hästefjordens Fibernät Ekonomisk förening  
Org.nr. 769625-5707

| <b>BALANSRÄKNING</b>                         | <b>2020-12-31</b> | <b>2019-12-31</b> |
|--|-------------------|-------------------|
|  | <b>Not</b>        |                   |
| <b>EGET KAPITAL OCH SKULDER</b>              |                   |                   |
| <b>Eget kapital</b>                          |                   |                   |
| <b>Bundet eget kapital</b>                   |                   |                   |
| Medlemsinsatser                              | 8 155 700         | 8 135 600         |
| Reservfond                                   | 1 207             | 1 207             |
| <b>Summa bundet eget kapital</b>             | <b>8 156 907</b>  | <b>8 136 807</b>  |
| <b>Fritt eget kapital</b>                    |                   |                   |
| Balanserat resultat                          | -10 088           | 28 466            |
| Årets resultat                               | 86 065            | -38 554           |
| <b>Summa fritt eget kapital</b>              | <b>75 977</b>     | <b>-10 088</b>    |
| <b>Summa eget kapital</b>                    | <b>8 232 884</b>  | <b>8 126 719</b>  |
| <b>Obeskattade reserver</b>                  |                   |                   |
| Periodiseringsfonder                         | 19 000            | 0                 |
| <b>Summa obeskattade reserver</b>            | <b>19 000</b>     | <b>0</b>          |
| <b>Kortfristiga skulder</b>                  |                   |                   |
| Övriga skulder till kreditinstitut           | 0                 | 982 000           |
| Leverantörsskulder                           | 23 477            | 18 877            |
| Skatteskulder                                | 12 959            | 7 770             |
| Övriga skulder                               | 35 680            | 38 234            |
| Upplupna kostnader och förutbetalda intäkter | 364 997           | 370 938           |
| <b>Summa kortfristiga skulder</b>            | <b>437 113</b>    | <b>1 417 819</b>  |
| <b>SUMMA EGET KAPITAL OCH SKULDER</b>        | <b>8 688 997</b>  | <b>9 544 538</b>  |

## NOTER

### Not 1 Redovisningsprinciper

Årsredovisningen är upprättad i enlighet med årsredovisningslagen och Bokföringsnämndens allmänna råd (BFNAR 2016:10) om årsredovisning i mindre företag.

*Materiella anläggningstillgångar*

Tillämpade avskrivningstider:

Byggnader och mark

Antal år

20

### Noter till balansräkningen

| Not 2 Byggnader och mark    | 2020-12-31 | 2019-12-31 |
|-----------------------------|------------|------------|
| Ingående anskaffningsvärden | 9 892 806  | 9 892 806  |
| Inköp - Bidrag              | -776 079   | 0          |
| Utgående anskaffningsvärden | 9 116 727  | 9 892 806  |
| Ingående avskrivningar      | -989 280   | -494 640   |
| Årets avskrivningar         | -453 574   | -494 640   |
| Utgående avskrivningar      | -1 442 854 | -989 280   |
| Redovisat värde             | 7 673 873  | 8 903 526  |

### Övriga noter


#### Not 3 Definition av nyckeltal

Soliditet

Justerat eget kapital i procent av balansomslutning

Frändefors


2021-06-05

  
Mattias Andersson

  
Niclas Hedlund

  
Christina Fjällstål

  
Jan Landström

  
Erik Dahlbom


  
Mikael Nördström

Hästefjordens Fibernät Ekonomisk förening  
Org.nr. 769625-5707


**NOTER**

Vår revisionsberättelse har lämnats den

2021-06-07



Lars-Erik Fredénus



Bengt Andersson




## REVISIONSBERÄTTELSE


Undertecknade revisorer, utsedda att granska räkenskaperna för verksamhetsåret 2020 får härmed efter genomgång av redovisningshandlingarna lämna följande revisionsberättelse.

Redovisningen är förd med god ordning. Inkomst och utgiftsposter finns redovisade. Tillgångar och skulder är redovisade och avstämda.

Då ingen anledning till anmärkning föreligger tillstyrker vi att styrelsen beviljas ansvarsfrihet för den tid som revisionen omfattar samt att resultat och balansräkning kan fastställas.



Bengt Andersson



Lars-Erik Frendeus