

ÅRSREDOVISNING

för

Hästefjordens Fibernät Ekonomisk förening

Org.nr. 769625-5707

Styrelsen får härmed avlämna årsredovisning för räkenskapsåret 2017-01-01--2017-12-31.

Innehåll	Sida
- förvaltningsberättelse	2
- resultaträkning	4
- balansräkning	5
- noter	7
- underskrifter	8

Hästefjordens Fibernät Ekonomisk förening

Org.nr. 769625-5707

FÖRVALTNINGSBERÄTTELSE

Årsredovisningen är upprättad i svenska kronor, SEK.

Verksamheten

Allmänt om verksamheten

Styrelsen för Hästefjordens Fibernät Ekonomisk Förening, 769625-5707 får härmed avge årsredovisning för 2017

Föreningens säte är Frändefors

Väsentliga händelser under räkenskapsåret

Under verksamhetsåret 2017 har större delen av nätet fibersats och kopplats på. Återstår dock en sträcka där ledningsrätt har sökts och beviljats. Sträckan kommer att färdigställas under våren 2018.

Den första ansökan om utbetalning av projektstöd har lämnats in och godkänts.

Föreningens styrelse

Styrelsen har under 2017 hållit följande möten, 13 protokollförda styrelsemöten, 2 protokollförda byggmöten, 1 stämma har genomförts.

Medlemsinformation

Medlemsantalet vid årets slut uppgick till 406.


Förlagsinsatser

Föreningen har inga förlagsinsatser utan endast medlemsinsatser.

Flerårsöversikt

	2017	2016	2015	2014
Nettoomsättning	976 565	35 181	67 699	61 550
Resultat efter finansiella poster	24 398	-29 114	6 597	25 799
Soliditet (%)	57,07	50,41	98,80	63,70

Definitioner av nyckeltal, se noter



Förändringar i eget kapital

	Medlems- insatser	Reservfond	Balanserat resultat	Årets resultat	Summa
Belopp vid årets ingång	7 750 800	1 207	19 100	-20 398	7 750 709
Ökning av insatskapital	375 800				375 800
Disposition av föregående års resultat			-20 398	20 398	0
Årets resultat				24 398	24 398
Belopp vid årets utgång	8 126 600	1 207	-1 298	24 398	8 150 907

Resultatdisposition


Medel att disponera:

Balanserat resultat	-1 298
Årets resultat	24 398
	<u>23 100</u>

Förslag till disposition:

Balanseras i ny räkning	23 100
	<u>23 100</u>

Beträffande föreningens resultat och ställning i övrigt hänvisas till efterföljande resultat- och balansräkningar med tillhörande noter.



RESULTATRÄKNING

	2017-01-01 2017-12-31	2016-01-01 2016-12-31
Rörelseintäkter, lagerförändringar m.m.		
Nettoomsättning	976 565	35 181
Övriga rörelseintäkter	365 844	70 600
Summa rörelseintäkter, lagerförändringar m.m.	<u>1 342 409</u>	<u>105 781</u>
Rörelsekostnader		
Handelsvaror	-746 346	0
Övriga externa kostnader	-324 252	-70 554
Summa rörelsekostnader	<u>-1 070 598</u>	<u>-70 554</u>
Rörelseresultat	271 811	35 227
Finansiella poster		
Ränteintäkter	10	752
Räntekostnader	-247 423	-65 093
Summa finansiella poster	<u>-247 413</u>	<u>-64 341</u>
Resultat efter finansiella poster	24 398	-29 114
Bokslutsdispositioner		
Förändring av periodiseringsfonder	0	8 716
Summa bokslutsdispositioner	<u>0</u>	<u>8 716</u>
Resultat före skatt	24 398	-20 398
Årets resultat	24 398	-20 398

MW Z J
BA

BALANSRÄKNING

2017-12-31

2016-12-31

Not

TILLGÅNGAR

Anläggningstillgångar

Materiella anläggningstillgångar

Byggnader och mark

2

13 762 735

12 933 346

Summa materiella anläggningstillgångar

13 762 735

12 933 346

Summa anläggningstillgångar

13 762 735

12 933 346

Omsättningstillgångar

Kortfristiga fordringar

Kundfordringar

81 579

0

Övriga fordringar

176 268

604 714

Förutbetalda kostnader och upplupna intäkter

259 508

0

Summa kortfristiga fordringar

517 355

604 714

Kassa och bank

Kassa och bank

1

1 834 290

Summa kassa och bank

1

1 834 290

Summa omsättningstillgångar

517 356

2 439 004

SUMMA TILLGÅNGAR

14 280 091

15 372 350

MW ZL
DD 3A9 J

3

BALANSRÄKNING

2017-12-31

2016-12-31

Not

EGET KAPITAL OCH SKULDER

Eget kapital

Bundet eget kapital

Medlemsinsatser

8 126 600

7 750 800

Reservfond

1 207

1 015

Summa bundet eget kapital

8 127 807

7 751 815

Fritt eget kapital

Balanserat resultat

-1 298

19 292

Årets resultat

24 398

-20 398

Summa fritt eget kapital

23 100

-1 106

Summa eget kapital

8 150 907

7 750 709

Långfristiga skulder

3

Övriga skulder till kreditinstitut

4 734 231

6 325 000

Summa långfristiga skulder

4 734 231

6 325 000

Kortfristiga skulder

Övriga skulder till kreditinstitut

795 384

0

Leverantörsskulder

74 360

1 244 955

Skatteskulder

0

1 086

Övriga skulder

91 747

12 600

Upplupna kostnader och förutbetalda intäkter

433 462

38 000

Summa kortfristiga skulder

1 394 953

1 296 641

SUMMA EGET KAPITAL OCH SKULDER

14 280 091

15 372 350

MW
Z
CF
PA
A

NOTER

Not 1 Redovisningsprinciper

Årsredovisningen är upprättad i enlighet med årsredovisningslagen och Bokföringsnämndens allmänna råd (BFNAR 2016:10) om årsredovisning i mindre företag.

Materiella anläggningstillgångar

Tillämpade avskrivningstider:

Antal år

Under året har inga avskrivningar gjorts på pågående fiberanläggning.

Noter till balansräkningen

Not 2 Byggnader och mark

	2017-12-31	2016-12-31
Ingående anskaffningsvärden	12 933 346	558 745
Inköp	829 389	12 374 601
Utgående anskaffningsvärden	<u>13 762 735</u>	<u>12 933 346</u>
Redovisat värde	13 762 735	12 933 346

Not 3 Långfristiga skulder

	2017-12-31	2016-12-31
Förfaller mellan 2 och 5 år	2 955 231	0
Förfaller senare än 5 år	1 779 000	6 325 000
	<u>4 734 231</u>	<u>6 325 000</u>

NOTER

Övriga noter

Not 4 Definition av nyckeltal

Soliditet

Justerat eget kapital i procent av balansomslutning

Frändefors 2018-05-08



Erik Dahlbom


Joakim Carlsson



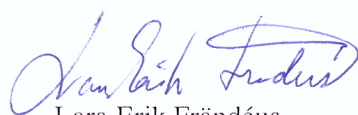
Jan Landström



Christina Fjällstål



Mattias Wilhelmsen



Lars-Erik Frändéus

Vår revisionsberättelse har lämnats den

11/5



Lennart Boström



Bengt Andersson